ФЕДЕРАЛЬНАЯ СЛУЖБА
ГОСУДАРСТВЕННОЙ СТАТИСТИКИ

Индекс потребительских цен по Иркутской области

апрель 2023 года

ФЕДЕРАЛЬНАЯ СЛУЖБА
ГОСУДАРСТВЕННОЙ СТАТИСТИКИ

Индекс потребительских цен

по Иркутской области

апрель 2023 года

01 Индексы потребительских цен

02 Индексы цен на отдельные группы и виды продовольственных товаров

03 Индексы цен на отдельные группы непродовольственных товаров

04 Индексы цен и тарифов на услуги

05 Индексы цен и тарифов на жилищные и коммунальные услуги

* Ежемесячные данные оперативной статистики

ИНДЕКСЫ ПОТРЕБИТЕЛЬСКИХ ЦЕН

в % к предыдущему месяцу

апрель 2023 г.
к марту 2023 г.

ИПЦ	**100,13**
Все товары	**100,13**
Продовольственные товары	**100,29**
Непродовольственные товары	**99,97**
Услуги	**100,11**
Базовый ИПЦ	**100,20**

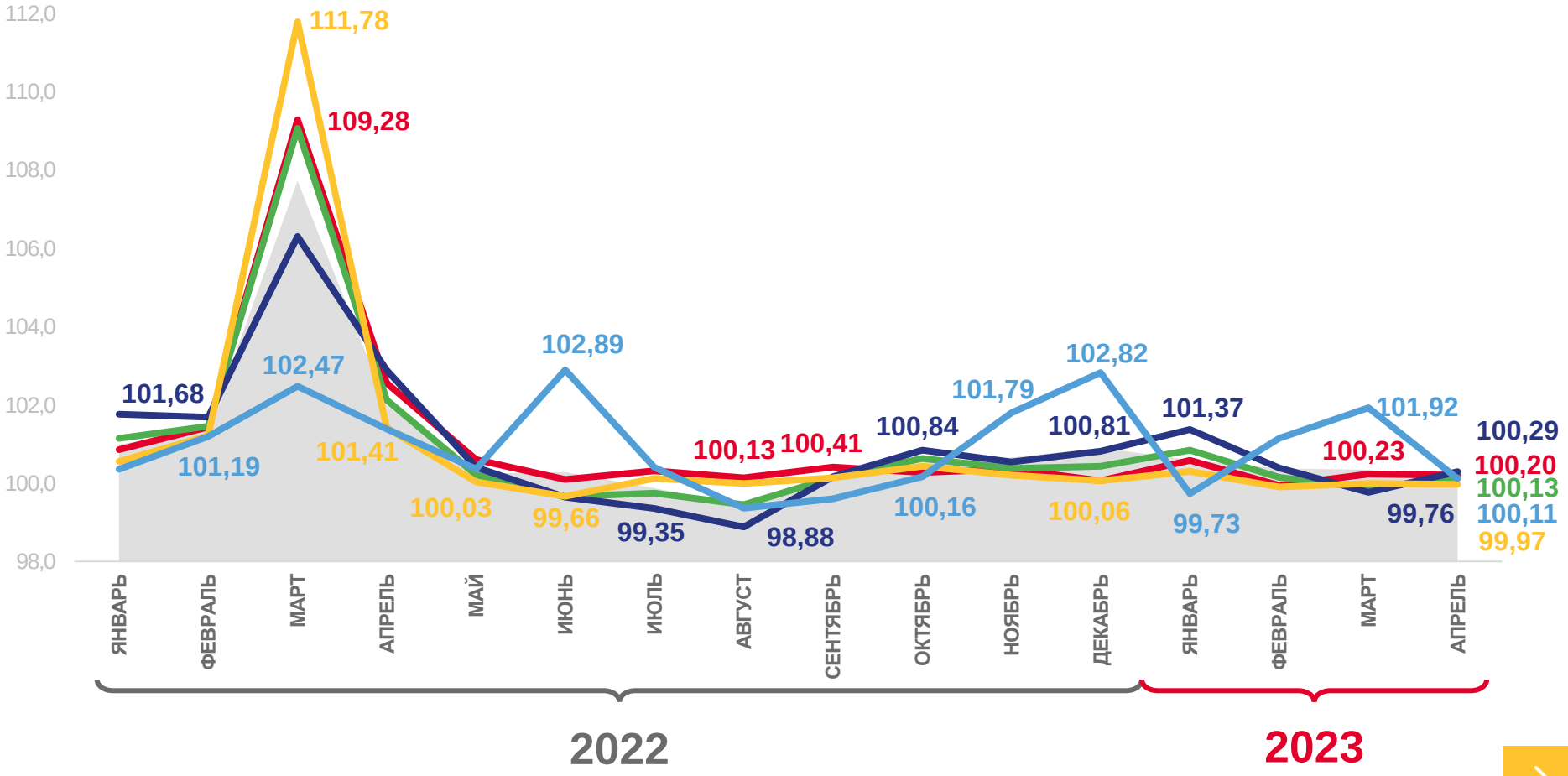

Индекс потребительских цен
Базовый индекс потребительских цен
Все товары
Услуги
Непродовольственные товары
Продовольственные товары

ИНДЕКСЫ ПОТРЕБИТЕЛЬСКИХ ЦЕН

в % к соответствующему месяцу предыдущего года

апрель 2023 г.
к апрелю 2022 г.

ИПЦ	103,41
Все товары	101,60
Продовольственные товары	102,43
Непродовольственные товары	100,79
Услуги	110,70
Базовый ИПЦ	103,22

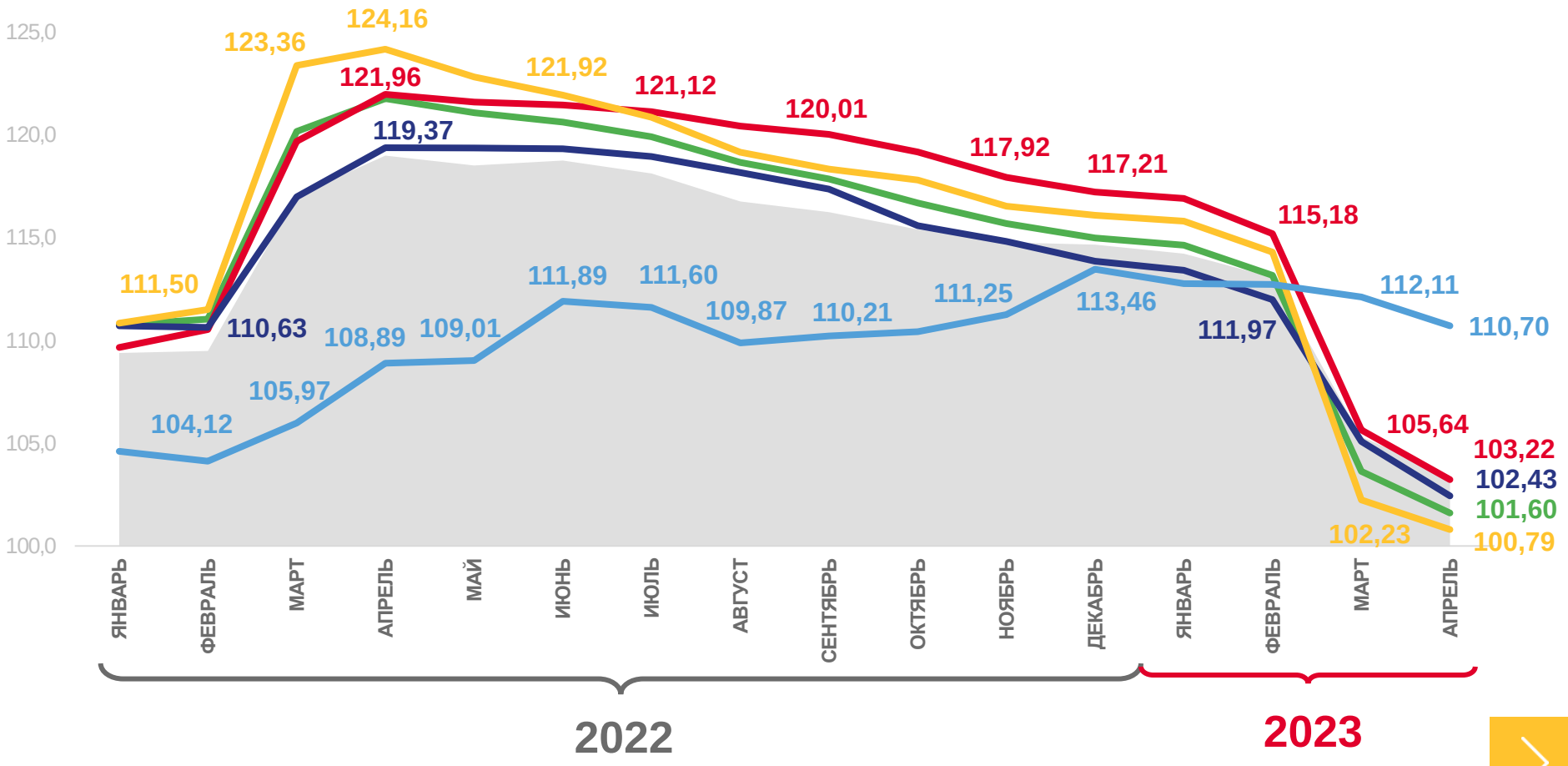

Индекс потребительских цен
Все товары
Непродовольственные товары
Базовый индекс потребительских цен
Услуги
Продовольственные товары

ИНДЕКСЫ ПОТРЕБИТЕЛЬСКИХ ЦЕН

в % к декабрю предыдущего года

апрель 2023 г.

к декабрю 2022 г.

ИПЦ	101,43
Все товары	100,99
Продовольственные товары	101,82
Непродовольственные товары	100,16
Услуги	102,92
Базовый ИПЦ	100,95

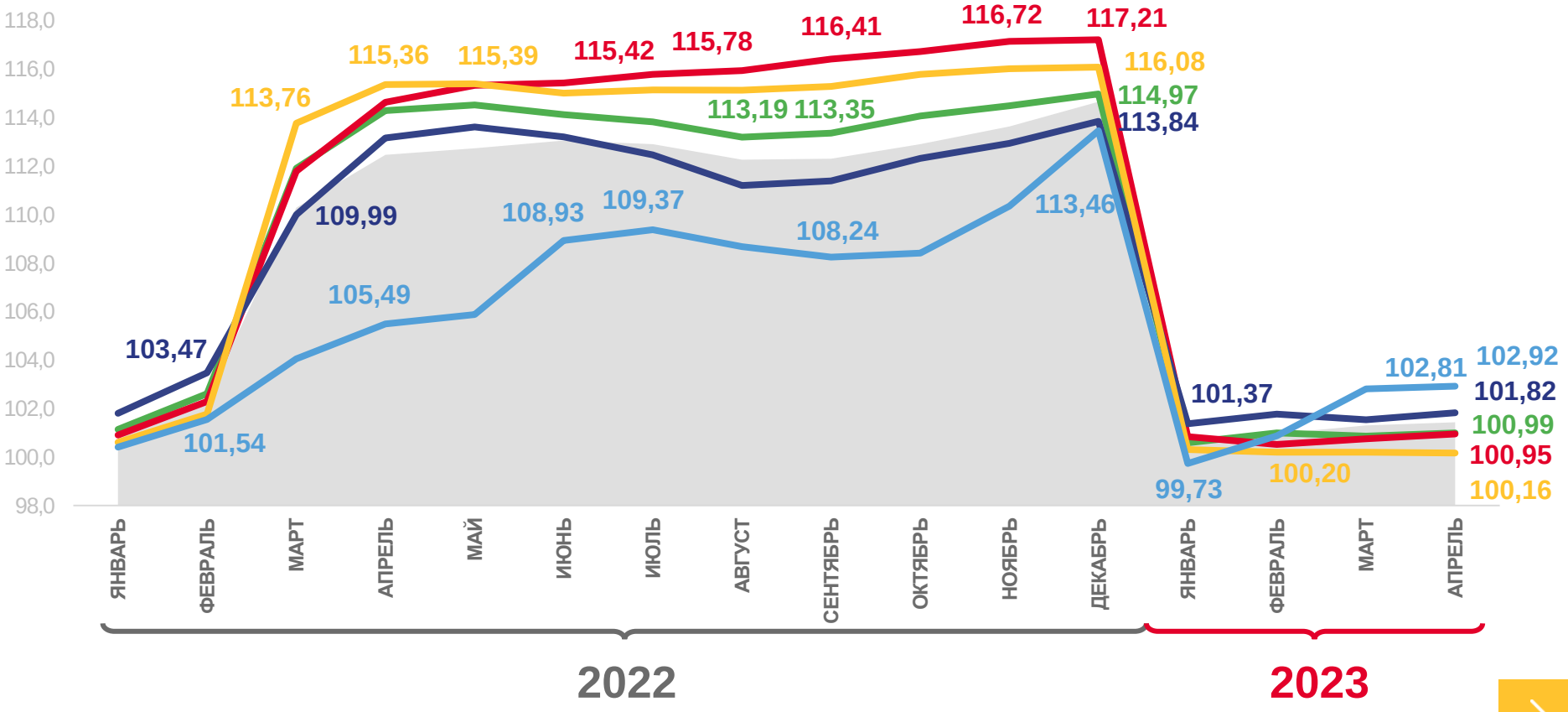

Индекс потребительских цен

Все товары

Непродовольственные товары

Базовый индекс потребительских цен

Услуги

Продовольственные товары

ИНДЕКСЫ ПОТРЕБИТЕЛЬСКИХ ЦЕН

в % к соответствующему периоду предыдущего года

январь-апрель 2023 г.
к январю-апрелю 2022 г.

ИПЦ	108,78
Все товары	107,95
Продовольственные товары	108,02
Непродовольственные товары	107,85
Услуги	112,05
Базовый ИПЦ	109,91

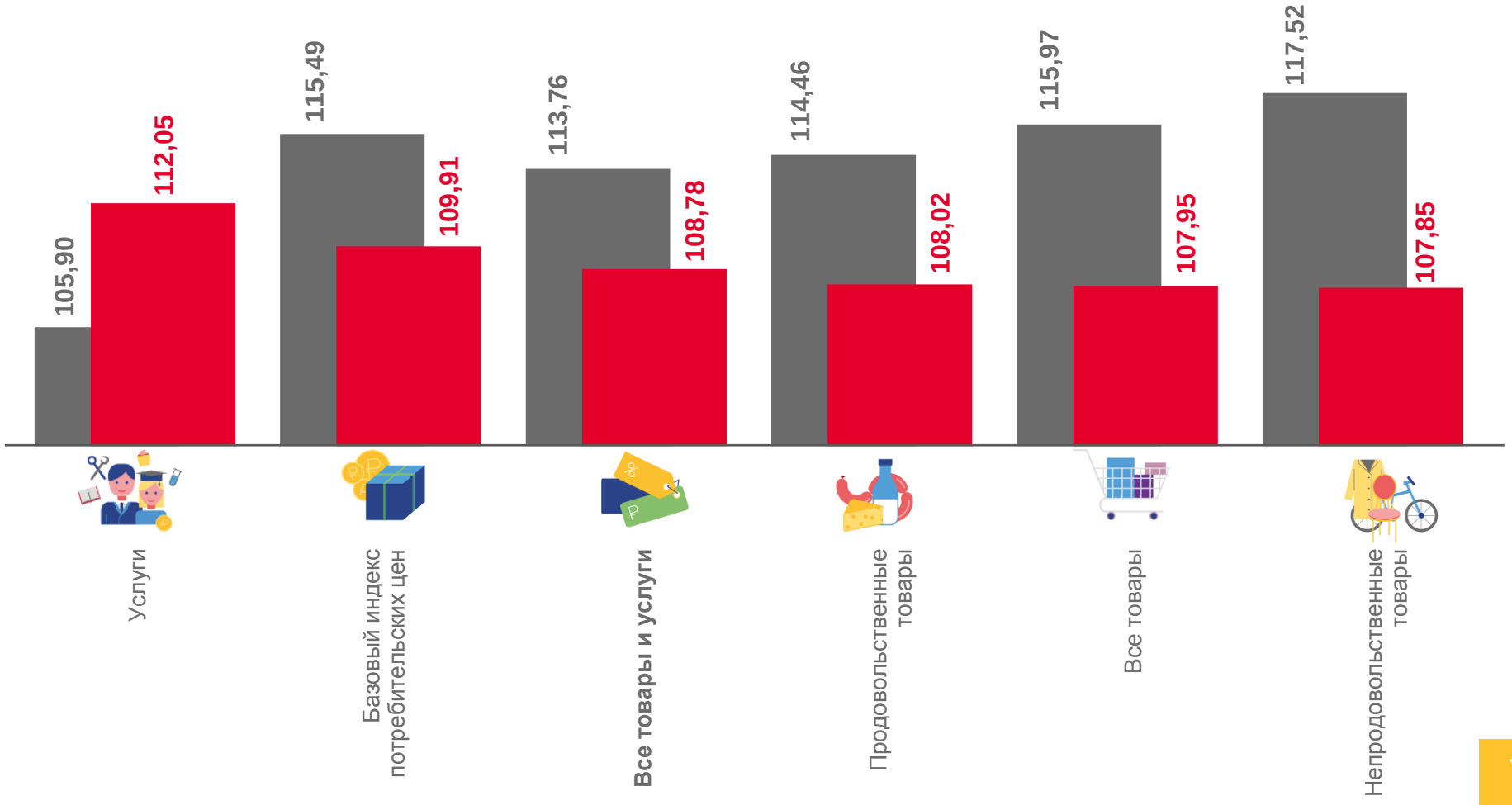

ИНДЕКСЫ ЦЕН НА ОТДЕЛЬНЫЕ ГРУППЫ И ВИДЫ ПРОДОВОЛЬСТВЕННЫХ ТОВАРОВ

в % к предыдущему месяцу

апрель 2023 г.

к марту 2023 г.

100,29
Продовольственные товары

104,63
Сахар-песок

102,25
Плодоовощная продукция, включая картофель

101,36
Хлеб и хлебобулочные изделия

98,41
Крупа и бобовые

98,28
Яйца куриные

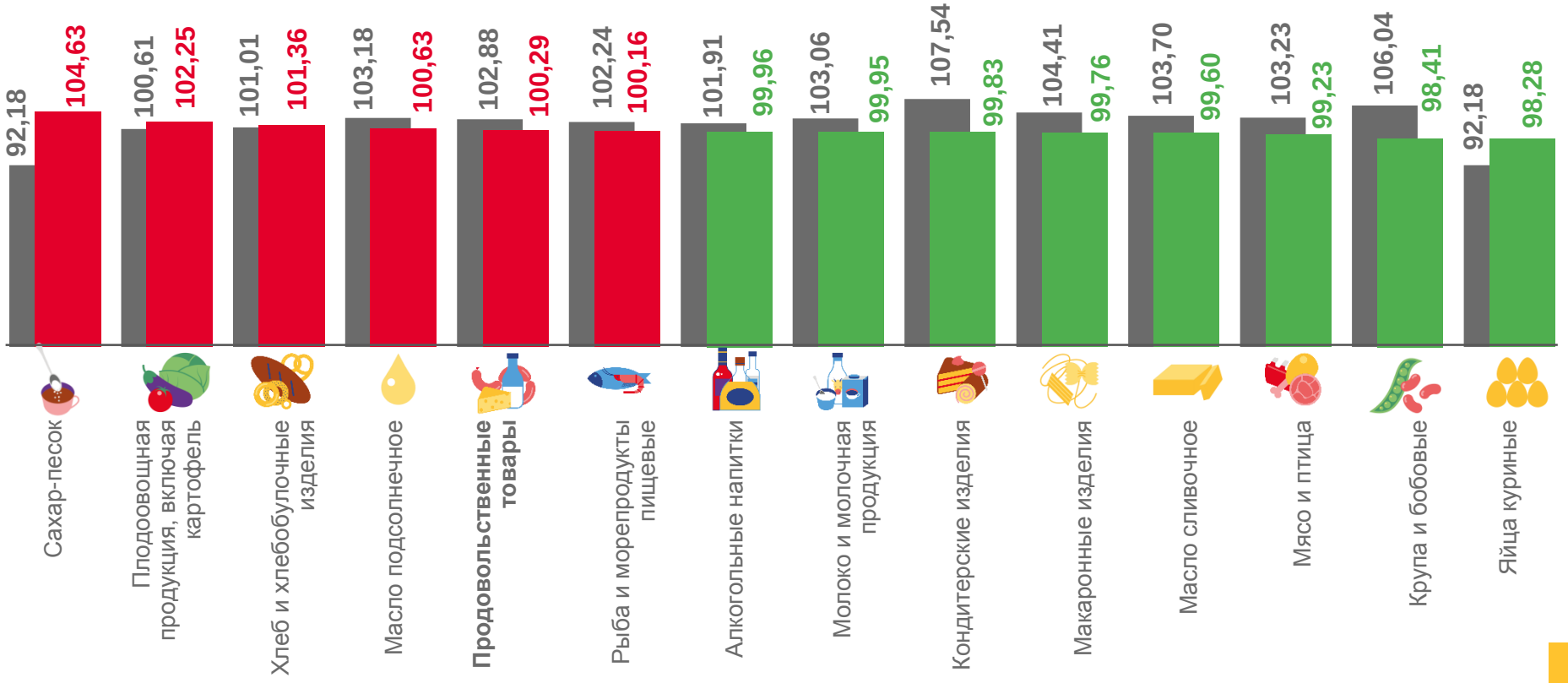

Апрель 2022 г. к марту 2022 г. Апрель 2023 г. к марту 2023 г.

ИНДЕКСЫ ЦЕН НА ОТДЕЛЬНЫЕ ГРУППЫ НЕПРОДОВОЛЬСТВЕННЫХ ТОВАРОВ

в % к предыдущему месяцу

апрель 2023 г.

к марту 2023 г.

99,97 **Непродовольственные товары**

100,56 Табачные изделия

100,43 Мебель

100,16 Медикаменты

98,90 Электротовары и другие бытовые приборы

96,20 Телерадиотовары

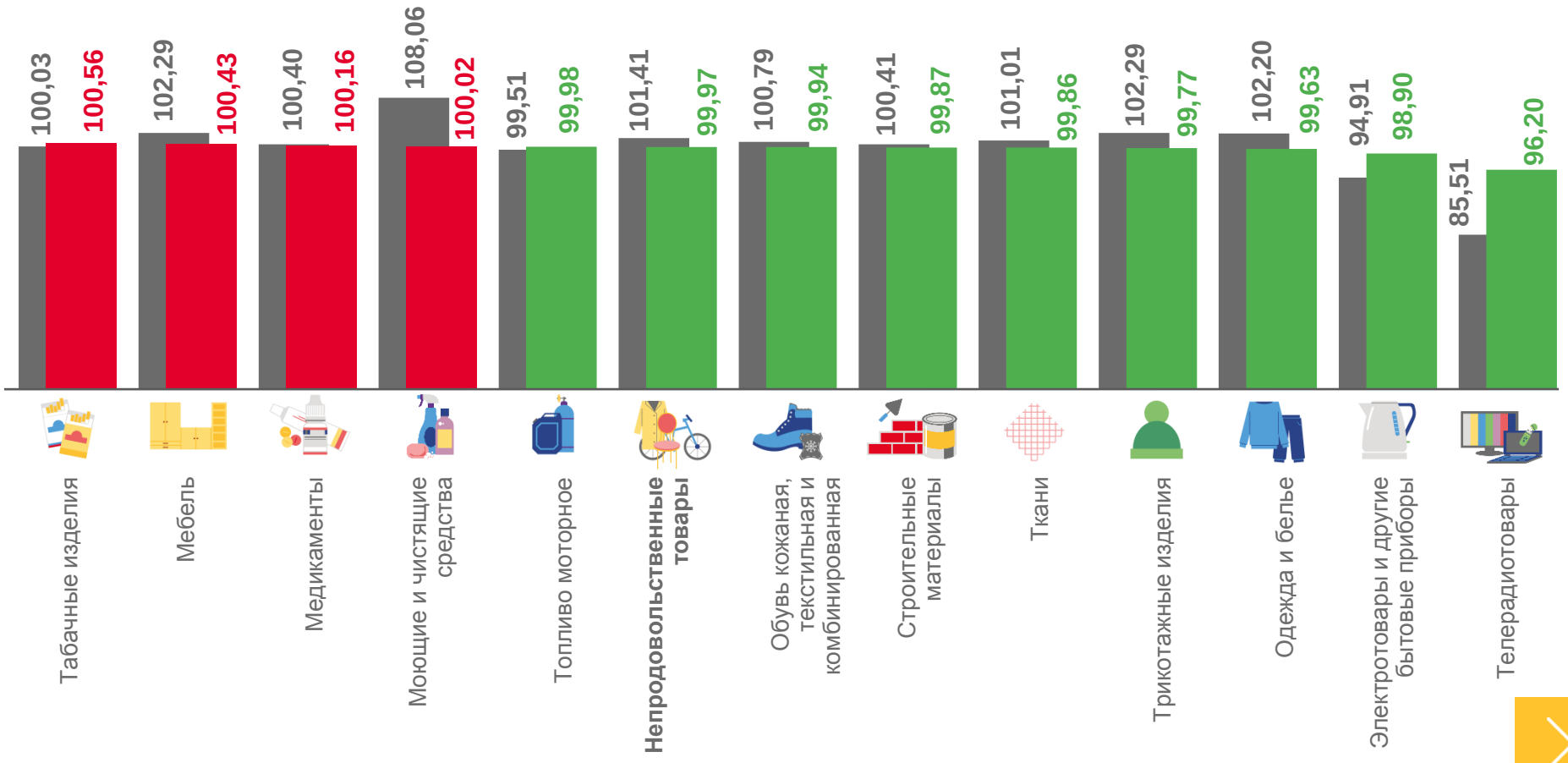

Апрель 2022 г. к марту 2022 г. Апрель 2023 г. к марту 2023 г.

ИНДЕКСЫ ЦЕН НА СТРОИТЕЛЬНЫЕ МАТЕРИАЛЫ

в % к предыдущему месяцу

апрель 2023 г.
к марту 2023 г.

99,87
Строительные материалы

103,06
Кирпич красный

102,96
Металлочерепица

102,00
Цемент тарированный

99,23
Плиты древесностружечные, ориентированно-стружечные

97,90
Доска обрезная

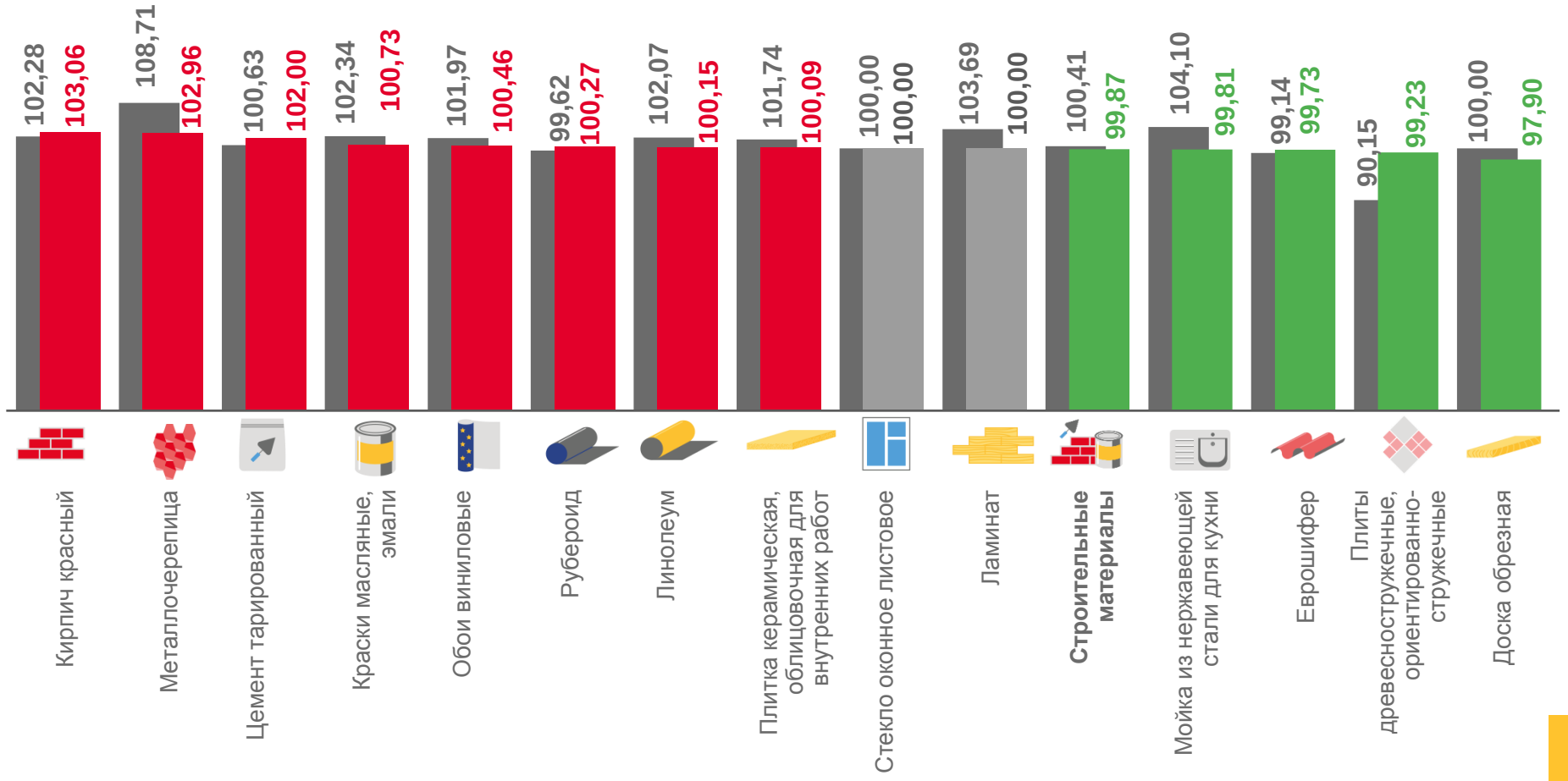

ИНДЕКСЫ ЦЕН НА ТОПЛИВО МОТОРНОЕ

в % к предыдущему месяцу

апрель 2023 г.

к марту 2023 г.

Топливо моторное	99,98
Бензин автомобильный марки АИ-92	100,00
Бензин автомобильный марки АИ-95	100,00
Бензин автомобильный марки АИ-98 и выше	100,00
Дизельное топливо	99,84
Газовое моторное топливо	98,06

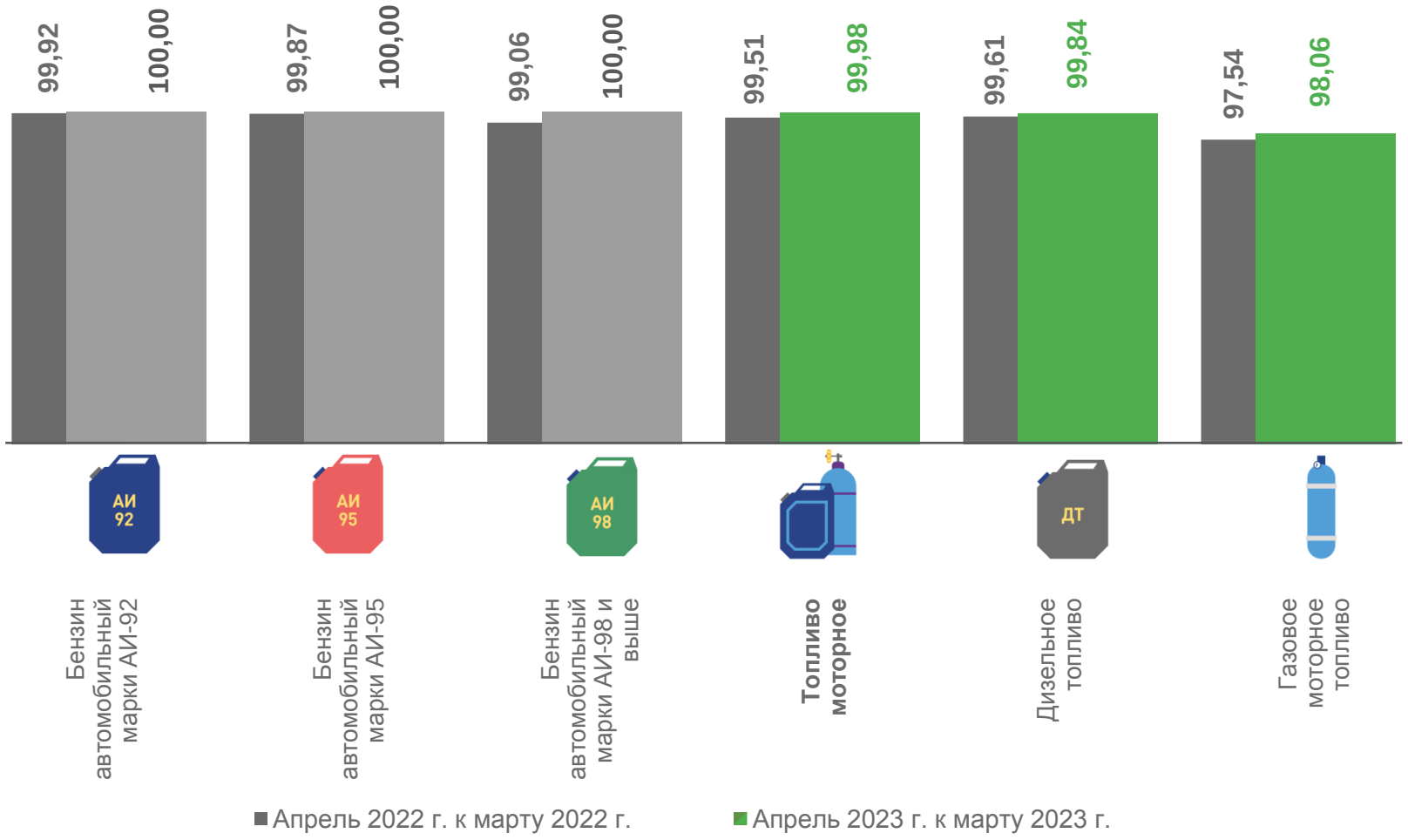

ИНДЕКСЫ ЦЕН И ТАРИФОВ НА УСЛУГИ

в % к предыдущему месяцу

апрель 2023 г.
к марту 2023 г.

Услуги	**100,11**
Банков	**109,10**
Медицинские	**101,41**
Телекоммуникационные	**100,55**
Пассажирского транспорта	**94,59**
Санаторно-оздоровительные	**93,57**

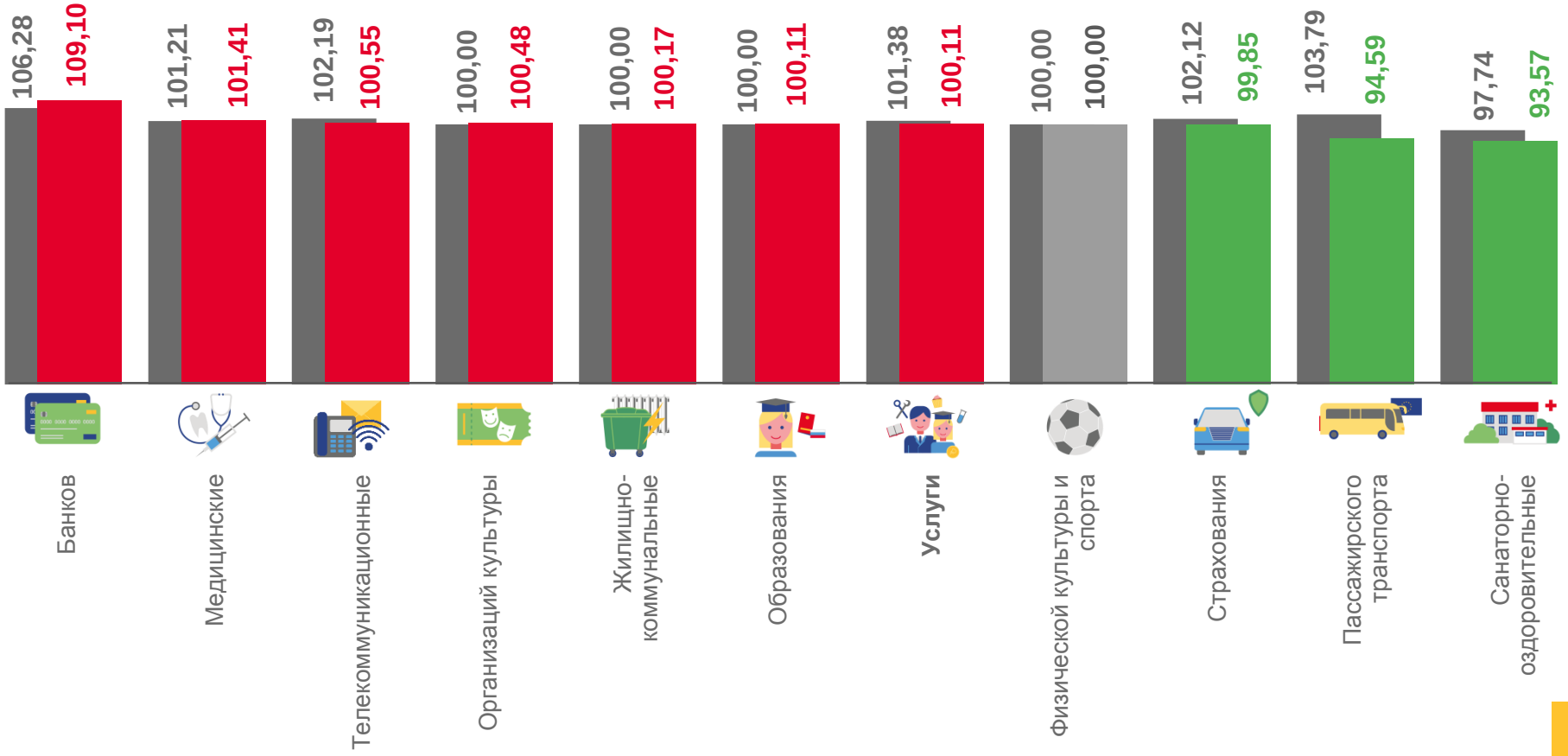

ИНДЕКСЫ ЦЕН И ТАРИФОВ НА ЖИЛИЩНЫЕ И КОММУНАЛЬНЫЕ УСЛУГИ

в % к соответствующему периоду предыдущего года

январь-апрель 2023 г.
к январю-апрелю 2022 г.

112,17 — **Услуги организаций ЖКХ,** оказываемые населению

115,45 — Услуги по снабжению электроэнергией

113,82 — Коммунальные услуги

106,96 — Услуги по организации и выполнению работ по эксплуатации домов ЖК, ЖСК, ТСЖ
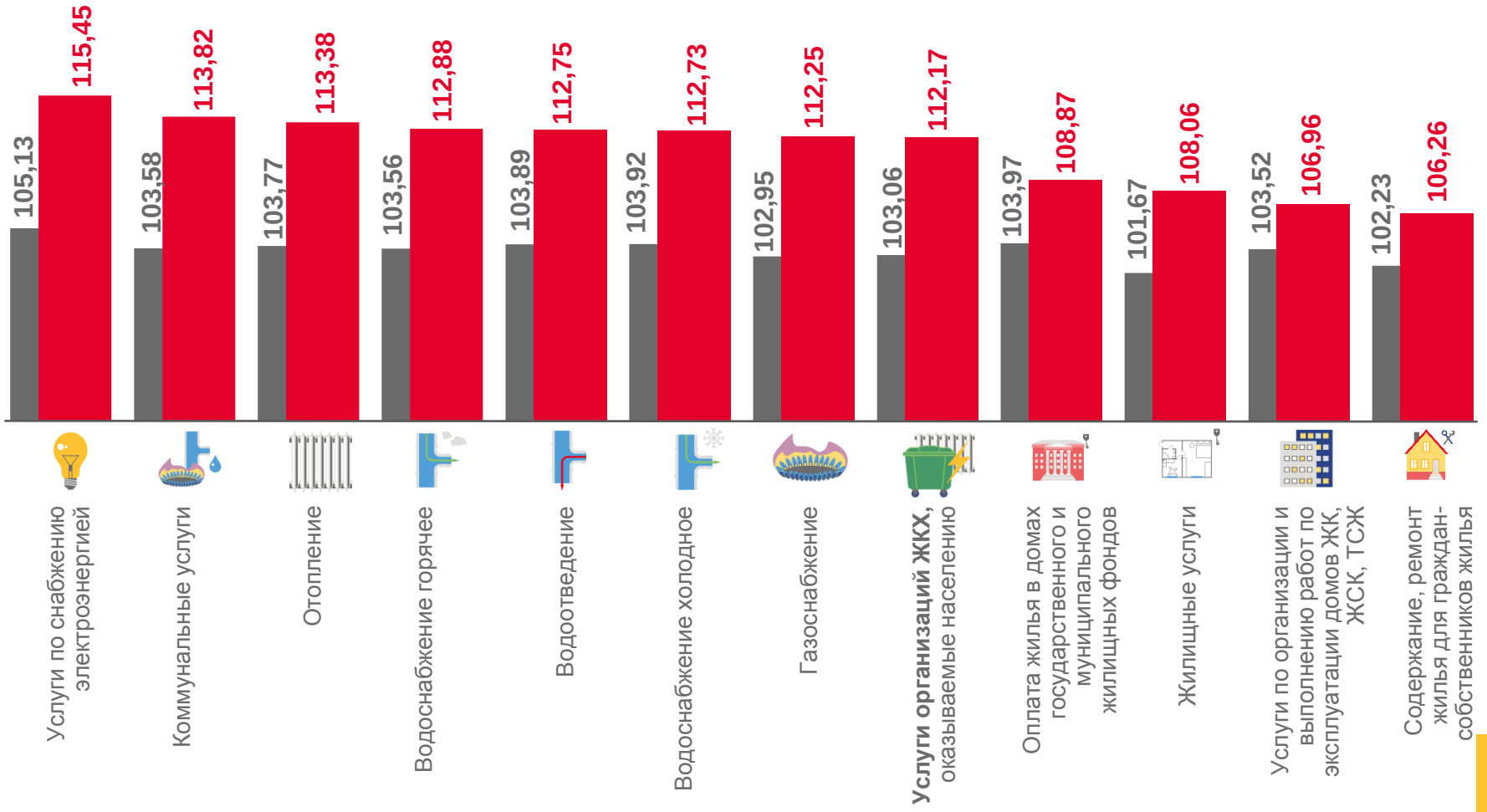
106,26 — Содержание, ремонт жилья для граждан - собственников жилья